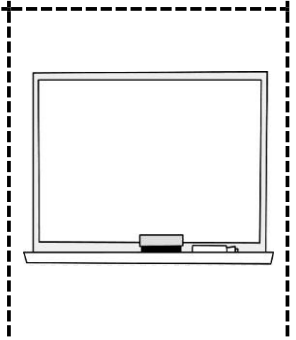
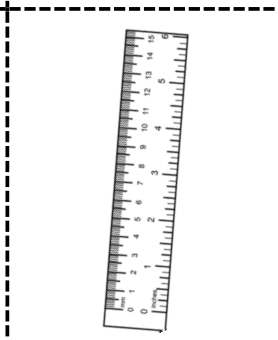
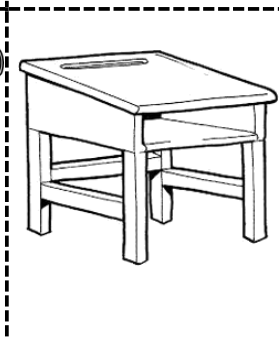
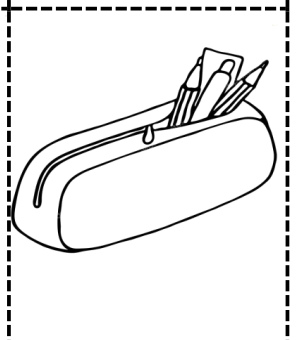
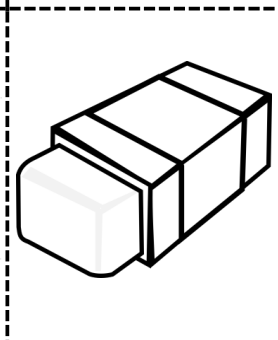
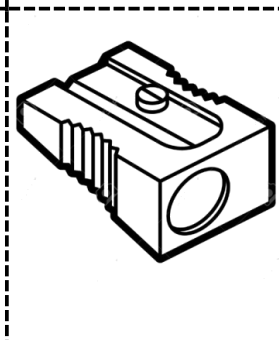





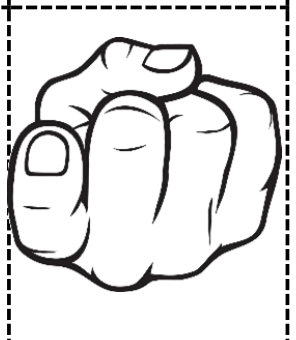







# My Word Bag Activity



Geldik en önemli kısma © benim konuşma zamanıma. Bu sayfa sadece bilgilendirme amaçlı. Çıktı alıp kağıt israf olursa üzülürüm. Renkli çıktı almak isterseniz 3 ve 5. sayfaları, siyah beyaz isterseniz 2 ve 5. sayfaları önü arkalı çıktı almanız gerekir. Bu sene kelimelerin Türkçelerini de ekliyorum, önü Türkçe arkası İngilizce olarak da kullanabilirsiniz. Önü arkalı çıktı alıp kontrol etmeyi unutmayın, ben denedim sorunsuz ama gözümünden kaçan bir hata olursa bildirirseniz çok sevinirim. En arkadaki cepleri eğer derli toplu dursun isterseniz ünite başında defterlerinin ünite giriş sayfasına yapıştırıp kelimeleri içine koyabilirsiniz. Altı öğrenci için tek sayfa çıktı almanız yetecek o cepler için. Ben küçük keselerden istemiştim. Her çocuğun evinde vardı. Bütün ünitelerin kelimelerini aynı keseye atıp çalışmıştık. Keseden kelimeler çekip arkadaşlarına anlatma oyunu oynayabilirler. Evde kelime tekrarını görselli ve eğlenceli hale getirir. 5 bölmeli kutu yöntemini ilkokullar için 3 bölmeli kutu haline getirip, çok bildikleri kelimeleri 3. kutuya, biraz bildiklerinin 2. kutuya ve hiç bilemediklerini ilk kutuya atıp kelimeleri kendileri için zorluklarına göre sınıflandırıp çalışmalarına o şekilde zaman ayırabilirler. Twinkle alanların bu etkinliğe ihtiyacı yok, olmayanlar için de ben yaptım yettiğçe her ünite için hazırlamaya çalışacağım. Görseller 2. Sınıfa ait bir konudan, eğer siz bu konunun fotosunu çekerseniz bana mutlaka iletin, buradak görseli değiştireyim ©






10

20

30

40

50



Pencereyi aç	Kapıyı kapat	İçeri gir	Sessiz ol	Oyuna katıl
Işığı kapat	Işığı aç	Yerine geç	Sırada kal / Sırada dur	Buraya gel
Otur	Kalk	Topu al	Tahtaya bak	Tahtayı sil
Kitapları bırak	Sözlük	Kalemtraş	Silgi	Kalem kutusu
Pastel boya	Harita	Sıra	Cetvel	Tahta
On	Yirmi	Otuz	Kırk	Elî



Join the game	Be quiet	Come in	Close the door	Open the window
Come here	Stay in the line	Go back to your place	Turn on the light	Turn off the light
Clean the board	Look at the board	Take the ball	Stand up	Sit down
Pencilcase	Eraser	Sharpener	Dictionary	Leave the books
Board	Ruler	Desk	Map	Crayon
Fifty	Forty	Thirty	Twenty	Ten



