

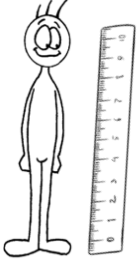
# Grade 3 Unit 3 Quiz

Name surname : .....

Class: .....

Number: .....

1- Boşluğa hangisi gelmelidir?



He is .....

a)tall b)short c)fat


6- Sorunun cevabı hangisidir?

Is he short?



a) Yes, he is.  
b) Yes, he can.  
c) No, he can't.

2- Görseli hangisi ifade eder?




a)slow b)strong c)small

7- Görseli hangisi ifade etmez?



a)slim b)heavy c)fat

3- Boşluğa hangisi gelmelidir?



a)I am b)I can c)I am not

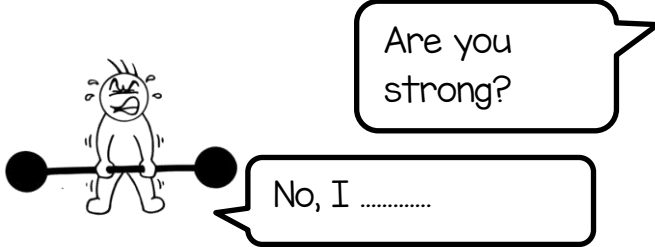
8- Boşluğa hangisi gelmelidir?

YO\_NG



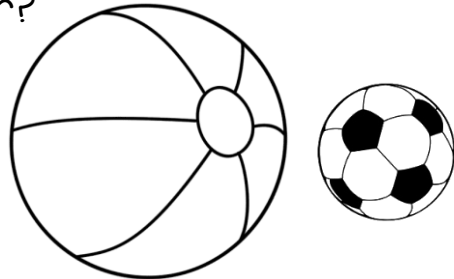
a) A b)E c)U

4- Boşluğa hangisi gelmelidir?



a)can't b)isn't c)am not

9- Görselleri sıradıyla hangisi ifade eder?



a)bigXsmall b)slowXfast c)slowXbig

5- Boşluğa hangisi gelir?

He is fast. He ..... run fast.

a)can b)is c)am

10- Görseli hangisi ifade eder?



a) old b) fast c) slim

11- Boşluğa hangisi gelmelidir?

Can she .....?

Yes, ..... can.

- a) slim-is
- b) can-he
- c) swim-she




16- Görseli hangisi ifade eder?

- a) carry
- b) lift
- c) ride a bike



12- Görseli hangisi ifade eder?

- a) chess
- b) play chess
- c) play the piano



17- Boşluğa hangisi gelmelidir?

He is Superman.

He ..... fly.

I ..... fly.

- a) is-can
- b) can-can't
- c) can't can



13- Eşleştirmelerden hangisi yanlıştır?




- a) play basketball
- b) jump high
- c) lift weight

18- Hangisi sorunun cevabı olabilir?

Are you tall?

- a) Yes, she is.
- b) Yes, I am.
- c) No, he isn't.



14- Boşluğa hangisi gelmelidir?

He is ..... He can .....

- a) slim-carry
- b) strong- lift weight
- c) strong - ride a bike



19- Anlamli bir cümle kurulduğunda hangisi dışarda kalır?

ride- can - is -he- bike- a

- a) he
- b) is
- c) can

15- Sıralama nasıl olmalıdır?

- 1-I
- 2-rope
- 3-can't
- 4-skip

- a) 3-1-2-4
- b) 1-3-4-2
- c) 3-4-2-1

20- Sorunun cevabı hangisidir?

Can she climb a tree

- a) Yes, I can.
- b) Yes, she can.
- c) no, he can't.



BY NEVIN UÇAR

ÇELEBİ

Öğrenci No					Cevaplar			
					A	B	C	
0	0	0	0	0	1	<input type="radio"/>	<input type="radio"/>	<input type="radio"/>
1	1	1	1	1	2	<input type="radio"/>	<input type="radio"/>	<input type="radio"/>
2	2	2	2	2	3	<input type="radio"/>	<input type="radio"/>	<input type="radio"/>
3	3	3	3	3	4	<input type="radio"/>	<input type="radio"/>	<input type="radio"/>
4	4	4	4	4	5	<input type="radio"/>	<input type="radio"/>	<input type="radio"/>
5	5	5	5	5	6	<input type="radio"/>	<input type="radio"/>	<input type="radio"/>
6	6	6	6	6	7	<input type="radio"/>	<input type="radio"/>	<input type="radio"/>
7	7	7	7	7	8	<input type="radio"/>	<input type="radio"/>	<input type="radio"/>
8	8	8	8	8	9	<input type="radio"/>	<input type="radio"/>	<input type="radio"/>
9	9	9	9	9	10	<input type="radio"/>	<input type="radio"/>	<input type="radio"/>
					11	<input type="radio"/>	<input type="radio"/>	<input type="radio"/>
					12	<input type="radio"/>	<input type="radio"/>	<input type="radio"/>
Kitapçık Türü / Grup					13	<input type="radio"/>	<input type="radio"/>	<input type="radio"/>
A	B	C	D		14	<input type="radio"/>	<input type="radio"/>	<input type="radio"/>
Adı ve Soyadı					15	<input type="radio"/>	<input type="radio"/>	<input type="radio"/>
					16	<input type="radio"/>	<input type="radio"/>	<input type="radio"/>
					17	<input type="radio"/>	<input type="radio"/>	<input type="radio"/>
					18	<input type="radio"/>	<input type="radio"/>	<input type="radio"/>
Sınıf ve Şube					19	<input type="radio"/>	<input type="radio"/>	<input type="radio"/>
					20	<input type="radio"/>	<input type="radio"/>	<input type="radio"/>

Öğrenci No					Cevaplar			
					A	B	C	
0	0	0	0	0	1	<input type="radio"/>	<input type="radio"/>	<input type="radio"/>
1	1	1	1	1	2	<input type="radio"/>	<input type="radio"/>	<input type="radio"/>
2	2	2	2	2	3	<input type="radio"/>	<input type="radio"/>	<input type="radio"/>
3	3	3	3	3	4	<input type="radio"/>	<input type="radio"/>	<input type="radio"/>
4	4	4	4	4	5	<input type="radio"/>	<input type="radio"/>	<input type="radio"/>
5	5	5	5	5	6	<input type="radio"/>	<input type="radio"/>	<input type="radio"/>
6	6	6	6	6	7	<input type="radio"/>	<input type="radio"/>	<input type="radio"/>
7	7	7	7	7	8	<input type="radio"/>	<input type="radio"/>	<input type="radio"/>
8	8	8	8	8	9	<input type="radio"/>	<input type="radio"/>	<input type="radio"/>
9	9	9	9	9	10	<input type="radio"/>	<input type="radio"/>	<input type="radio"/>
					11	<input type="radio"/>	<input type="radio"/>	<input type="radio"/>
					12	<input type="radio"/>	<input type="radio"/>	<input type="radio"/>
Kitapçık Türü / Grup					13	<input type="radio"/>	<input type="radio"/>	<input type="radio"/>
A	B	C	D		14	<input type="radio"/>	<input type="radio"/>	<input type="radio"/>
Adı ve Soyadı					15	<input type="radio"/>	<input type="radio"/>	<input type="radio"/>
					16	<input type="radio"/>	<input type="radio"/>	<input type="radio"/>
					17	<input type="radio"/>	<input type="radio"/>	<input type="radio"/>
					18	<input type="radio"/>	<input type="radio"/>	<input type="radio"/>
Sınıf ve Şube					19	<input type="radio"/>	<input type="radio"/>	<input type="radio"/>
					20	<input type="radio"/>	<input type="radio"/>	<input type="radio"/>



## Okunması Kolay Quiz

<https://www.abcoptik.com/donusturucu.html> sitesini ziyaret ederek e okuldan öğrenci bilgilerinizi sisteme nasıl ekleyeceğinizi öğrenebilirsiniz. Cep telefonunuza abc optik okuyucu uygulamasını yükledikten sonra fotoğraf çeker gibi her öğrencinin sınav sonucunu öğrenebilir, arşivleyebilirsiniz. Kağıtlar öğrencilerde kalabilir siz sadece optik formları toplasanız yeter. Sınav okumanın en kolay yolu sanırım. Ben de her üniteye buna uygun değerlendirme sınavları hazırlamaya çalışacağım. Güle güle kullanın.