




# My Word Bag Activity



Geldik en önemli kısma © benim konuşma zamanıma. Bu sayfa sadece bilgilendirme amaçlı. Çıktı alıp kağıt israf olursa üzülürüm. Renkli çıktı almak isterseniz 3 ve 5. sayfaları, siyah beyaz isterseniz 2 ve 5. sayfaları önü arkalı çıktı almanız gerekir. Bu sene kelimelerin Türkçelerini de ekliyorum, önü Türkçe arkası İngilizce olarak da kullanabilirsiniz. Önü arkalı çıktı alıp kontrol etmeyi unutmayın, ben denedim sorunsuz ama gözümünden kaçan bir hata olursa bildirirseniz çok sevinirim. En arkadaki cepleri eğer derli toplu dursun isterseniz ünite başında defterlerinin ünite giriş sayfasına yapıştırıp kelimeleri içine koyabilirsiniz. Altı öğrenci için tek sayfa çıktı almanız yeterli o cepler için. Ben küçük keselerden istemiştim. Her çocuğun evinde vardı. Bütün ünitelerin kelimelerini aynı keseye atıp çalışmıştık. Keseden kelimeler çekip arkadaşlarına anlatma oyunu oynayabilirler. Evde kelime tekrarını görselli ve eğlenceli hale getirir. 5 bölmeli kutu yöntemini ilkokullar için 3 bölmeli kutu haline getirip, çok bildikleri kelimeleri 3. kutuya, biraz bildiklerinin 2. kutuya ve hiç bilemediklerini ilk kutuya atıp kelimeleri kendileri için zorluklarına göre sınıflandırıp çalışmalarına o şekilde zaman ayırabilirler. Twinkle alanların bu etkinliğe ihtiyacı yok, olmayanlar için de ben yaptım yettikçe her ünite için hazırlamaya çalışacağım. Görseller 2. Sınıfa ait bir konudan, eğer siz bu konunun fotosunu çekerseniz bana mutlaka iletin, buradak görseli değiştireyim ☺







Uzun	Kısa	Kilolu	Zayıf	Yükseğe zıplamak
Hızlı	Yavaş	Yaşlı	Genç	Ağırlık kaldırmak
Güçlü	Güçsüz	Büyük	Küçük	Tırmanmak
Satranç oynamak	Hızlı koşmak	Yüzmek	Bisiklete binmek	Dans etmek
Basketbol oynamak	Şarkı söylemek	Piano çalmak	Uçmak	İp atlamak



Jump high	Slim / Thin	Fat / Heavy	Short	Tall
Lift weight	Young	Old	Slow	Fast
Climb	Small	Big	Weak	Strong
Dance	Ride a bike	Swim	Run fast	Play chess
Skip rope / jump rope	Fly	Play the piano	Sing	Play basketball



