





Cut the animals, glue and talk about your nature











Cut the animals, glue and talk about your nature

BY NEVIN UÇAR
ÇELEBI



www.newinkle.weebly.com





BY NEVIN UÇAR
CELEBI



www.newinkle.weebly.com

Renkli olan etkinlik özel dersimde kullandığım bir etkinlikti, there is there are kalıplarını kullanarak konuşmaları için hazırlamıştım. Hamaktaki çocuğun kafası yerine öğrencimin kafasını yapıştırmıştım ve köpek balığının ağzına da onu koymuştum. Böyle bireyselleştirilmiş çalışmalar çok hoşlarına gidiyor keşke mevcutlarımız az olsa sınıflarımız için de yapabilesek. Birsürü çalışma kağıdına çocukların kafasını koymaya çalışıyorum bireysel derslerde.

Alttaki sınıfta uyguladığım haliydi, amaç aynı, yine hayvanları kesip yapıştıracaklar ve hayvanlar hakkında konuşacaklar. There are 3 sharks in the sea gibi, konuşma etkinliği bittikten sonr ayazma etkinliği olarak da kullanabilirsiniz, hazırladıkları resmi defterlerine yapıştırıp onu tarif ederler. Güle güle güzel derslerde kullanın.