


# Grade 2 Unit 9 Quiz

Name surname : .....

Class: .....

Number: .....


1- Boşluğa hangisi gelmelidir?



It is a .....

a)apple b)strawberry c)cherry


6- Boşluğa hangisi gelmelidir?



I like .....

a)apple b)peach c)orange


2- Boşluğa hangisi gelmelidir?



This ..... is  
orange

a)orange b)melon c)peach


7- Boşluğa hangisi gelmelidir?



Hey, look. This is an  
.....

a)apple b)grapes c)cherry

3- Boşluğa hangisi gelmelidir?



I am  
.....

a)grapes b)cherry c)lemon

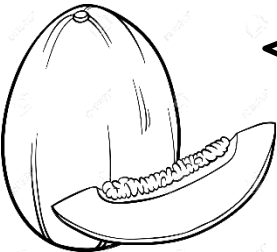
8- Boşluğa hangisi gelmelidir?




CHER\_Y

a) I b)R c)H

4- Boşluğa hangisi gelmelidir?




Do you like  
melon?

Yes, I ..... 

a)do b)don't c)can

9- Boşluğa hangisi gelmelidir?



I like .....

a)grapes b)bananas c)apples

5- Boşluğa hangisi gelemez?

A ..... is yellow

a)lemon b)banana c)strawberry

10- Boşluğa hangisi gelmelidir?




..... the  
apple.

a)give me b)touch c)color

11- Boşluğa hangisi gelmelidir?


..... the  
apple.



- a)cut  
b)show  
c)color

16- Boşluğa hangisi gelmelidir?

..... the hamburger



- a)eat  
b)cut  
c)show


12- Verilen harflerden hangisi oluşmaz?

M-E-O-L-N



17- Boşluklara hangisi gelmelidir?

..... me the .....



- a)show/orange  
b)cut/apple  
c)give/apple

13- Boşluğa hangisi gelmelidir?

..... you  
like  
bananas?

- a)can b)do c)what

18- Görseli hangisi ifade eder?



- a)color  
b)raise  
c)cut

14- Boşluğa hangisi gelmelidir?

..... the apple



- a)touch  
b)color  
c)give me

19- Boşluğa hangisi gelmelidir?

I ..... cherry.

- a)like  
b)eat  
c)don't like

15- Sıralama nasıl olmalıdır?

- 1-give  
2-the  
3-grapes  
4-me

- a)1-3-4-2 b)1-4-2-3 c)3-1-2-4

20- Boşluğa hangisi gelmelidir?



Hey look at my  
.....

- a)pet b)body c)fruit

Öğrenci No					Cevaplar			
					A	B	C	
0	0	0	0	0	1	<input type="radio"/>	<input type="radio"/>	<input type="radio"/>
1	1	1	1	1	2	<input type="radio"/>	<input type="radio"/>	<input type="radio"/>
2	2	2	2	2	3	<input type="radio"/>	<input type="radio"/>	<input type="radio"/>
3	3	3	3	3	4	<input type="radio"/>	<input type="radio"/>	<input type="radio"/>
4	4	4	4	4	5	<input type="radio"/>	<input type="radio"/>	<input type="radio"/>
5	5	5	5	5	6	<input type="radio"/>	<input type="radio"/>	<input type="radio"/>
6	6	6	6	6	7	<input type="radio"/>	<input type="radio"/>	<input type="radio"/>
7	7	7	7	7	8	<input type="radio"/>	<input type="radio"/>	<input type="radio"/>
8	8	8	8	8	9	<input type="radio"/>	<input type="radio"/>	<input type="radio"/>
9	9	9	9	9	10	<input type="radio"/>	<input type="radio"/>	<input type="radio"/>
					11	<input type="radio"/>	<input type="radio"/>	<input type="radio"/>
					12	<input type="radio"/>	<input type="radio"/>	<input type="radio"/>
Kitapçık Türü / Grup					13	<input type="radio"/>	<input type="radio"/>	<input type="radio"/>
A	B	C	D		14	<input type="radio"/>	<input type="radio"/>	<input type="radio"/>
Adı ve Soyadı					15	<input type="radio"/>	<input type="radio"/>	<input type="radio"/>
					16	<input type="radio"/>	<input type="radio"/>	<input type="radio"/>
					17	<input type="radio"/>	<input type="radio"/>	<input type="radio"/>
					18	<input type="radio"/>	<input type="radio"/>	<input type="radio"/>
Sınıf ve Şube					19	<input type="radio"/>	<input type="radio"/>	<input type="radio"/>
					20	<input type="radio"/>	<input type="radio"/>	<input type="radio"/>

Öğrenci No					Cevaplar			
					A	B	C	
0	0	0	0	0	1	<input type="radio"/>	<input type="radio"/>	<input type="radio"/>
1	1	1	1	1	2	<input type="radio"/>	<input type="radio"/>	<input type="radio"/>
2	2	2	2	2	3	<input type="radio"/>	<input type="radio"/>	<input type="radio"/>
3	3	3	3	3	4	<input type="radio"/>	<input type="radio"/>	<input type="radio"/>
4	4	4	4	4	5	<input type="radio"/>	<input type="radio"/>	<input type="radio"/>
5	5	5	5	5	6	<input type="radio"/>	<input type="radio"/>	<input type="radio"/>
6	6	6	6	6	7	<input type="radio"/>	<input type="radio"/>	<input type="radio"/>
7	7	7	7	7	8	<input type="radio"/>	<input type="radio"/>	<input type="radio"/>
8	8	8	8	8	9	<input type="radio"/>	<input type="radio"/>	<input type="radio"/>
9	9	9	9	9	10	<input type="radio"/>	<input type="radio"/>	<input type="radio"/>
					11	<input type="radio"/>	<input type="radio"/>	<input type="radio"/>
					12	<input type="radio"/>	<input type="radio"/>	<input type="radio"/>
Kitapçık Türü / Grup					13	<input type="radio"/>	<input type="radio"/>	<input type="radio"/>
A	B	C	D		14	<input type="radio"/>	<input type="radio"/>	<input type="radio"/>
Adı ve Soyadı					15	<input type="radio"/>	<input type="radio"/>	<input type="radio"/>
					16	<input type="radio"/>	<input type="radio"/>	<input type="radio"/>
					17	<input type="radio"/>	<input type="radio"/>	<input type="radio"/>
					18	<input type="radio"/>	<input type="radio"/>	<input type="radio"/>
Sınıf ve Şube					19	<input type="radio"/>	<input type="radio"/>	<input type="radio"/>
					20	<input type="radio"/>	<input type="radio"/>	<input type="radio"/>



## Okunması Kolay Quiz

<https://www.abcoptik.com/donusturucu.html> sitesini ziyaret ederek e okuldan öğrenci bilgilerinizi sisteme nasıl ekleyeceğinizi öğrenebilirsiniz. Cep telefonunuza abc optik okuyucu uygulamasını yükledikten sonra fotoğraf çeker gibi her öğrencinin sınav sonucunu öğrenebilir, arşivleyebilirsiniz. Kağıtlar öğrencilerde kalabilir siz sadece optik formları toplasanız yeter. Sınav okumanın en kolay yolu sanırım. Ben de her üniteye buna uygun değerlendirme sınavları hazırlamaya çalışacağım. Güle güle kullanın.