


My Word Bag Activity



Geldik en önemli kısma © benim konuşma zamanıma. Bu sayfa sadece bilgilendirme amaçlı. Çıktı alıp kağıt israf olursa üzülürüm. Renkli çıktı almak isterseniz 3 ve 5. sayfaları, siyah beyaz isterseniz 2 ve 5. sayfaları önü arkalı çıktı almanız gerekir. Bu sene kelimelerin Türkçelerini de ekliyorum, önü Türkçe arkası İngilizce olarak da kullanabilirsiniz. Önü arkalı çıktı alıp kontrol etmeyi unutmayın, ben denedim sorunsuz ama gözümünden kaçan bir hata olursa bildirirseniz çok sevinirim. En arkadaki cepleri eğer derli toplu dursun isterseniz ünite başında defterlerinin ünite giriş sayfasına yapıştırıp kelimeleri içine koyabilirsiniz. Altı öğrenci için tek sayfa çıktı almanız yeterli o cepler için. Ben küçük keselerden istemiştim. Her çocuğun evinde vardı. Bütün ünitelerin kelimelerini aynı keseye atıp çalışmıştık. Keseden kelimeler çekip arkadaşlarına anlatma oyunu oynayabilirler. Evde kelime tekrarını görselli ve eğlenceli hale getirir. 5 bölmeli kutu yöntemini ilkokullar için 3 bölmeli kutu haline getirip, çok bildikleri kelimeleri 3. kutuya, biraz bildiklerinin 2. kutuya ve hiç bilemediklerini ilk kutuya atıp kelimeleri kendileri için zorluklarına göre sınıflandırıp çalışmalarına o şekilde zaman ayırabilirler. Twinkle alanların bu etkinliğe ihtiyacı yok, olmayanlar için de ben yaptım yettikçe her ünite için hazırlamaya çalışacağım. Görseller 2. Sınıfa ait bir konudan, eğer siz bu konunun fotosunu çekerseniz bana mutlaka iletin, buradak görseli değiştireyim ☺







Bir

İki

Üç

Dört

Beş

Altı

Yedi

Sekiz

Dokuz

On

Kaç tane?

Kaç yaşında?

Sıra

Kalem kutusu

Cetvel

Tahta

Pastel boya

Kitap

Defter

Tükenmez
kalem

Kurşun kalem

Sandalye

Masa

Okul çantası



Four

Three

Two

One

Eight

Seven

Six

Five

How old?

How many?

Ten

Nine

Board

Ruler

Pencilcase

Desk

Pen

Notebook

Book

Crayon

School bag

Table

Chair

Pencil






NUMBERS

Glue on your notebook


Unit 4



NUMBERS

Glue on your notebook

Unit 4



NUMBERS

Glue on your notebook


Unit 4



NUMBERS

Glue on your notebook


Unit 4



NUMBERS

Glue on your notebook

Unit 4



NUMBERS

Glue on your notebook

Unit 4