








# My Word Bag Activity








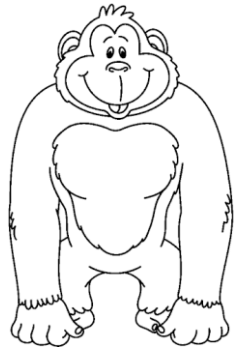






Geldik en önemli kısma © benim konuşma zamanıma. Bu sayfa sadece bilgilendirme amaçlı. Çıktı alıp kağıt israf olursa üzülürüm. Renkli çıktı almak isterseniz 2 ve 4. sayfaları siyah beyaz isterseniz 3 ve 4. sayfaları önü arkalı çıktı almanız gerekir. Önü arkalı çıktı alıp kontrol etmeyi unutmayın. ben denedim sorunsuz ama gözümünden kaçan bir hata olursa bildirirseniz çok sevinirim. En arkadaki cepleri eğer derli toplu dursun isterseniz ünite başında defterlerinin ünite giriş sayfasına yapıştırıp kelimeleri içine koyabilirsiniz. Altı öğrenci için tek sayfa çıktı almanız yetecek o cepler için. Ben küçük keselerden istemiştin. Her çocuğun evinde vardı. Bütün ünitelerin kelimelerini aynı keseye atıp çalışmıştık. Keseden kelimeler çekip arkadaşlarına anlatma oyunu oynayabilirler. Evde kelime tekrarını görselli ve eğlenceli hale getirir. 5 bölmeli kutu yöntemini ilkokullar için 3 bölmeli kutu haline getirip, çok bildikleri kelimeleri 3. kutuya, biraz bildiklerinin 2. kutuya ve hiç bilemediklerini ilk kutuya atıp kelimeleri kendileri için zorluklarına göre sınıflandırıp çalışmalarına o şekilde zaman ayırabilirler. Twinkle alanların bu etkinliğe ihtiyacı yok, olmayanlar için de ben vaktim yettikçe her ünite için hazırlamaya çalışacağım. Görseller 2. Sınıfa ait bir konudan, eğer siz bu konunun fotoğrafını çekerseniz bana mutlaka iletin, buradak görseli değiştireyim ☺

Dasyamı herhangi bir site ya da grupta kendi paylaşımım dışında görmek istemem, emeğime saygı please ☺







Animals

Cow

Spider

Chicken

Duck

Donkey

Elephant

Horse

Gorilla

Kangaroo

Snake

Zebra

Sheep

Panda

Giraffee

Run

Jump

Monkey

Goat

Lion

Climb

Swim

Walk

Fly

