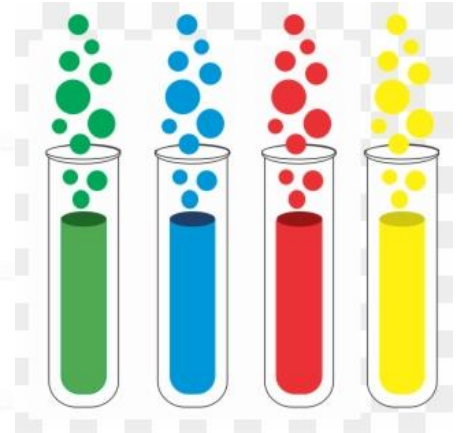
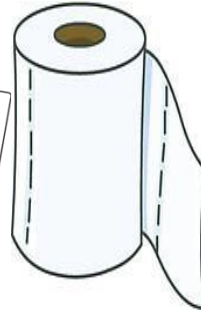



© CanStockPhoto.com - csp47053099



www.shutterstock.com - 2549481





4.6 where. Sayfa 1 ve 3ü önlü arkalı çıktı alınız.

2 öğrenci sırt sırta verir, birbirinin kağıtlarını göremez, 2 öğrenciye de önünde lab arkasında malzemelerin resmi olan kağıt verilir. Öğrencilerden biri eşyaları kafasına göre yerleştirir. Diğer öğrenci ona eşyaların yerini sorarak arkadaşının kağıdını görmeden onun kağıdındaki gibi bir lab yapmaya çalışır. Sonraki turda diğer arkadaş sorar Öteki cevaplar. Kalabalık olmayan gruplarda uygulanabilirliği daha yüksek. Eşyaları hamur yapııştırıcı kullanarak yapıştırdım ben, kalabalık olan sınıflar için sadece çizim de yapabilirler görsele yapıştırmak yerine.

