


# My Word Bag Activity




Geldik en önemli kısma © benim konuşma zamanıma. Bu sayfa sadece bilgilendirme amaçlı. Çıktı alıp kağıt israf olursa üzülürüm. Renkli çıktı almak isterseniz 2 ve 4. sayfaları, siyah beyaz isterseniz 3 ve 4. sayfaları önü arkalı çıktı almanız gerekir. Önü arkalı çıktı alıp kontrol etmeyi unutmayın, ben denedim sorunsuz ama gözümünden kaçan bir hata olursa bildirirseniz çok sevinirim. En arkadaki cepleri eğer derli toplu dursun isterseniz ünite başında defterlerinin ünite giriş sayfasına yapıştırıp kelimeleri içine koyabilirsiniz. Altı öğrenci için tek sayfa çıktı almanız yetecek o cepler için. Ben küçük keselerden istemiştin. Her çocuğun evinde vardı. Bütün ünitelerin kelimelerini aynı keseye atıp çalışmıştık. Keseden kelimeler çekip arkadaşlarına anlatma oyunu oynayabilirler. Evde kelime tekrarını görselli ve eğlenceli hale getirir. 5 bölmeli kutu yöntemini ilkokullar için 3 bölmeli kutu haline getirip, çok bildikleri kelimeleri 3. kutuya, biraz bildiklerinin 2. kutuya ve hiç bilemediklerini ilk kutuya atıp kelimeleri kendileri için zorluklarına göre sınıflandırıp çalışmalarına o şekilde zaman ayırabilirler. Twinkle alanların bu etkinliğe ihtiyacı yok, olmayanlar için de ben vaktim yettikçe her ünite için hazırlamaya çalışacağım. Görseller 2. Sınıfta ait bir konudan, eğer siz bu konunun fotoğrafını çekerseniz bana mutlaka iletin, buradak görseli değiştireyim ©

Dosyayı herhangi bir site ya da grupta kendi paylaşımın dışında görmek istemem, emeğime saygı please ©



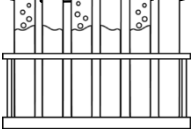




Toothbrush	Food coloring	Make a hole	Science	Scientist
Box	Goggles	Tube	Pour	Experiment
Drop	Cut	Beans	Plant	Fill
Ecosystem	Cup	Put	Place	Scissors
Leave	Soil	Brush	Shake	Cover
Water	Mix	Freeze	Bottle	Paper
Jar	Fold	Wait	Line up	Paper towel
Pebbles	Glass	Near	Behind	In front of
		Under	On	In



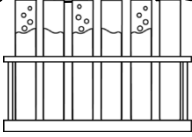
**SCIENCE**



Glue on your notebook

**Unit 5**

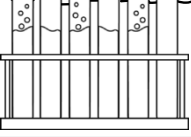
**SCIENCE**



Glue on your notebook

**Unit 5**

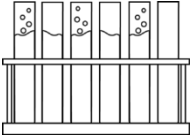
**SCIENCE**



Glue on your notebook

**Unit 5**

**SCIENCE**



Glue on your notebook

**Unit 6**

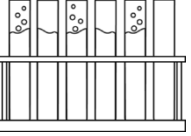
**SCIENCE**



Glue on your notebook

**Unit 6**

**SCIENCE**



Glue on your notebook

**Unit 6**

