

**GO
SHOPPING**

**WAKE
UP**

**HAVE
DINNER**

**HAVE
BREAKFAST**

**HAVE
LUNCH**

**HAVE A
SHOWER**

**READ A
BOOK**

**BRUSH
TEETH**

**COMB
HAIR**

**GO TO
THE
PLAYGROUND**

**MEET
FRIENDS**

**GO TO
SCHOOL**

**GO
HOME**





**GET ON
THE
SCHOOL
BUS**

**DO
HOMEWORK**

**GO TO
BED**

**GET
DRESSED**

**WASH
FACE**



LOOK!
LOOK!

LOOK!
LOOK!

LOOK!
LOOK!

LOOK!
LOOK!

LOOK!
LOOK!

LOOK!
LOOK!

LOOK!
LOOK!

LOOK!
LOOK!

LOOK!
LOOK!

LOOK!
LOOK!

LOOK!
LOOK!



LOOK!
LOOK!



LOOKI LOOKI LOOKI LOOKI

LOOKI LOOKI LOOKI LOOKI LOOKI LOOKI LOOKI LOOKI

LOOKI LOOKI LOOKI LOOKI LOOKI LOOKI LOOKI LOOKI



LOOKI LOOKI LOOKI LOOKI





LOOK LOOK GAME

Son sayfadaki look look oyunu sayfasını mümkünse 2 ya da 4 sayfaya poster çıktı alın.

3. sayfadaki look look yazan kartlar diğer kartların arkası için hazırlanmıştır. isterseniz kartların arka yüzüne o sayfayı çıkarabilirsiniz. Oyun şu şekilde oynanır; ana oyun zemini mümkünse yere çocukların arasında koyulur, bütün sınıf aynı anda oynanmak istenirse çıktı almadan akıllı tahtadan da yapılabilir. Kartlar kapalı şekilde ortadaki look look yazan zemine koyulur, öğretmen sırayla kartlardan birini çeker ve çıkan yazıyı öğrencilere gösterir. Yazısı çıkan görseli ilk bulan ve look look diyen ilk kişi kartı almaya hak kazanır ve en çok kart toplayan oyunu kazanır.

Uygulama esnasından fotoğraflarınızı görmeyi çok isterim. Güle güle güzel derslerde kullanılsın.