






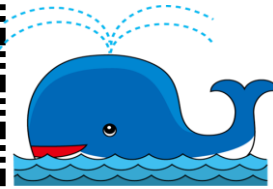

My Word Bag Activity




Geldik en önemli kısma © benim konuşma zamanıma. Bu sayfa sadece bilgilendirme amaçlı. Çıktı alıp kağıt israf olursa üzülürüm. Renkli çıktı almak isterseniz 2 ve 4. sayfaları siyah beyaz isterseniz 3 ve 4. sayfaları önü arkalı çıktı almanız gerekir. Önü arkalı çıktı alıp kontrol etmeyi unutmayın. Ben denedim sorunsuz ama gözümünden kaçan bir hata olursa bildirirseniz çok sevinirim. En arkadaki cepleri eğer derli toplu dursun isterseniz ünite başında defterlerinin ünite giriş sayfasına yapıştırıp kelimeleri içine koyabilirsiniz. Altı öğrenci için tek sayfa çıktı almanız yeterli olacaktır. Ben küçük keselerden istemiştim. Her çocuğun evinde vardı. Bütün ünitelerin kelimelerini aynı keseye atıp çalışmıştık. Keseden kelimeler çekip arkadaşlarına anlatma oyunu oynayabilirler. Evde kelime tekrarını görselli ve eğlenceli hale getirir. 5 bölmeli kutu yöntemini ilkokullar için 3 bölmeli kutu haline getirip, çok bildikleri kelimeleri 3. kutuya, biraz bildiklerinin 2. kutuya ve hiç bilemediklerini ilk kutuya atıp kelimeleri kendileri için zorluklarına göre sınıflandırıp çalışmalarına o şekilde zaman ayırabilirler. Twinkle alanların bu etkinliğe ihtiyacı yok, olmayanlar için de ben vaktim yettikçe her ünite için hazırlamaya çalışacağım. Görseller 2. Sınıfa ait bir konudan, eğer siz bu konunun fotoğrafını çekerseniz bana mutlaka iletin, buradak görseli değiştireyim ☺

Dasyamı herhangi bir site ya da grupta kendi paylaşımım dışında görmek istemem, emeğime saygı please ☺







Nature

Whale

Bear

Pigeon

Seagull

Frog

Ladybird

Bee

Shark

Dolphin

Cow

Elephant

Butterfly

Chicken

Monkey

Forest

Lion

Duck

Horse

Sea

River

Cave

Desert

Mountain

